



膜中寶

使用說明書

衛福部許可第一類醫療器材
類心臟瓣膜多國專利

- 全方位防漏
- 醫用硅膠
- 男性接尿器

俊昌國際有限公司

地址 | 台南市安南區城西街一段61巷242號


電郵 | a0965669012@gmail.com

臉書 | <https://www.facebook.com/JyunChangInternationalLtd>

電話 | 0965-669012



照顧”病人”的您有福了!



讓我們來替你解決您的問題, 本公司研發的接(集)尿器可以“幫助您, 改善您”的生活品質, 及舒適感, 讓您在外出不怕找不到, 如廁的地方!




相對之下行動不便者使用本公司產品的好處如下!

1. 可以節省一次性產品的使用量
2. 可以改善長時間包覆在潮濕環境的不適感(改善尿疹帶來的困擾)
3. 本產品可以讓您節省大量時間清洗日常用品(例:床單, 床套……)

因為我們做到了全方位防漏的功能!讓照顧病人的您可以達到事半功倍的效果!

4. 我們的商品可以”隨時隨地”穿戴出門不用在怕出了遠門沒廁所可以上!居家生活更加方便~可以說有了此項產品會讓您有一舉多得的感受~~

各大專利及認證



產品介紹及使用說明

1. 尿斗：

本產品最大重點，相較於過去產品，本產品尿斗內具有薄膜，如心臟瓣膜般防止尿液回流，可防漏、安心翻身、行動，使病人保持清爽，環境整潔，方便照護，同時，也是本產品主要專利所在！

2. 導尿管：

將尿斗中的尿液導入尿袋，連接緊密，無洩漏問題！

3. 尿袋：

本產品附贈兩款尿袋，包含 1000 毫升以及 2000 毫升之尿袋，小尿袋方便外出攜帶，將尿袋綁在小腿處，大尿袋更是方便於臥床者或是晚上睡覺使用。

4. 尿斗固定內褲：

固定尿斗之配件，使用魔鬼氈設計，相當容易穿戴，同時考量使用者舒適度，選用較為柔軟材質。

5. 網綁帶：

外出時使用，可網綁尿袋至小腿

6. 腰部延長帶：

尿斗固定內褲不夠大時使用，增加尿斗固定內褲之腰圍

產品組裝及使用步驟

➤ 組裝步驟

1. 產品已將固定內褲與尿斗相接
2. 尿斗與尿管相接
3. 尿管與尿袋相接
4. 組裝完成後，即可使用

➤ 使用步驟

1. 將魔鬼氈全部撕開
2. 將使用者陰莖放入尿斗中
3. 將尿斗固定器固定於腰部並黏好魔鬼氈
4. 小魔鬼氈從大腿內側繞至背後，並於背後黏貼好魔鬼氈（兩邊皆相同）即可開始使用

➤ 外出使用步驟

1. 將導尿管從左邊綁帶穿入，再從右邊穿出，需注意中間導尿管長度不宜過長，過長會增加屁股坐到產品的機率
2. 將使用者陰莖放入尿斗中
3. 將尿斗固定器固定於腰部並黏好魔鬼氈
4. 小魔鬼氈從大腿內側繞至背後，並於背後黏貼好魔鬼氈
5. 以綁帶將尿袋網綁於小腿